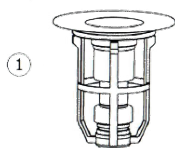


Vejledning bundventil med automatisk overløbsfunktion

BUNDVENTILEN ER SPECIELT UDVIKLET TIL VASKE UDEN OVERLØB

SÆTTET ER BESTÅENDE AF:

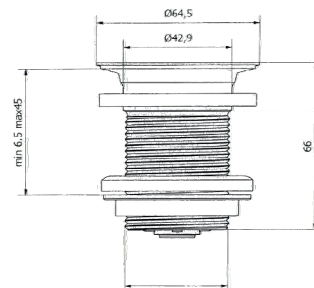


Ventil



Bundventil

- 3 Skumpakning
- 4 Silikonpakning
- 5 Møtrik

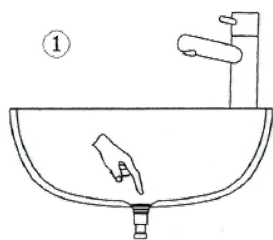


VEJLEDNING OG VEDLIGEHOLD AF BUNDVENTIL MED AUTOMATISK OVERLØB

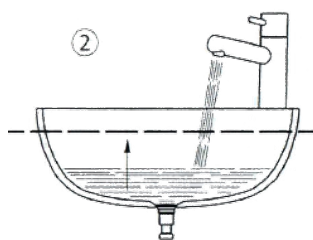
Det automatiske overløbsystem udløses ved vandsøjletryk. Når vandstanden i vasken er ca. 8 cm, udløses proppen og vandet løber automatisk ud.

Bundventilens maximum kapacitet er: 0,41 liter/sek. Armatur skal vælges i forhold til dette.

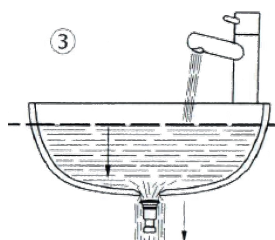
NB: Bundventilen må IKKE justeres.



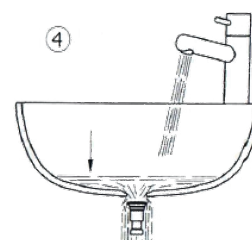
Luk klikventilen



Fyld vand i vasken



Automatisk åbning



Vasken tømmes

DET ANBEFALES AT VANDSTRÅLEN IKKE RAMMER DIREKTE I CENTER AF BUNDVENTILEN. DETTE KAN UDLØSE MEKANISMEEN.



RENGØRING BØR FORETAGES OFTE, DA HÅR ELLER LIGNENDE KAN STOPPE UDLØSER-MEKANISMEEN

